

# Evolució de l'ocupació hotelera a la demarcació de Lleida a l'agost i a l'estiu de l'any 2017





# Evolució de l'ocupació hotelera a la demarcació de Lleida a l'agost i a l'estiu de l'any 2017.

© Francisco Garcia Pascual

© Càtedra de Turisme d'Interior i de Muntanya de la Diputació de Lleida i la Universitat de Lleida

## Evolució de l'ocupació hotelera a la demarcació de Lleida a l'agost i a l'estiu de l'any 2017.

Les dades preliminars de l'ocupació dels establiments hotelers durant l'agost de 2017 ens permeten a més de valorar aquest mes, tenir una primera aproximació al comportament turístic de l'estiu lleidatà.

### L'agost de 2017

-Durant el mes d'agost de 2017, es van allotjar a la demarcació de Lleida un total de 122.800 persones en els hotels, hostals i pensions que van significar un total de 304.900 pernотacions.

-Aquestes xifres posen de manifest un extraordinari dinamisme d'aquest agost a Lleida, clarament per damunt del que ha succeït a la resta de Catalunya i Espanya. Així, el nombre de viatgers ha crescut a l'agost de 2017 en relació a l'agost del 2016 a Lleida en un 12,1%, mentre que a Catalunya cau un -0,5% (afectada probablement pels efectes de l'atemptat) i a Espanya creix lleugerament en un 0,9%. A nivell de pernотacions, els hotels de Lleida han guanyat un 4,7% comparant els dos mesos d'agost, mentre que Catalunya perd un -0,6% i Espanya només incrementa el seu nombre de nits en hotels en un 0,5%. Cal, però, assenyalar que tot i el important creixement del nombre de viatgers en els hotels lleidatans, aquests han reduït el nombre de nits mitjà que passen en aquests establiments.

-En termes de les marques turístiques lleidatanes, veiem que el fort dinamisme s'ha estès per igual tant a les Terres de Lleida, com a la Val d'Aran i als Pirineus Lleidatans.

-El 64% dels turistes procedien de la mateixa Catalunya, un 16% de l'estranger, un 6% del País Valencià i un 5% de Madrid.

### L'estiu de 2017

-En el decurs de l'estiu de 2017, els hotels lleidatans van atreure a 280.300 turistes que van suposar 616.900 pernотacions.

-Globalment, l'estiu de 2017 en relació a l'estiu de 2016 ha suposat que els hotels lleidatans han crescut en un 6,8% el seu nombre de viatgers, molt per sobre del 2,8% aconseguit a Catalunya i del 2,2% assolit a Espanya. En termes de pernотacions, aquesta comparació mostra que Lleida i Catalunya van créixer un 4% les nits hoteleres, quasi duplicant el valor espanyol que fou del 2,5%.

-Cal destacar el notable dinamisme que es detecta als hotels situats a les Terres de Lleida (la meitat sud de la demarcació) amb un creixement del 10% del nombre de viatgers, i a la Val d'Aran amb un 11,5%, molt per sobre del 2,6% al que s'ha arribat als Pirineus Lleidatans.

-Ara bé, tant en termes de viatgers com de pernотacions, el predomini de les zones de muntanya lleidatana és clar. El 70% dels viatgers i el 81% de les pernотacions tenen lloc als Pirineus Lleidatans i la Val d'Aran.

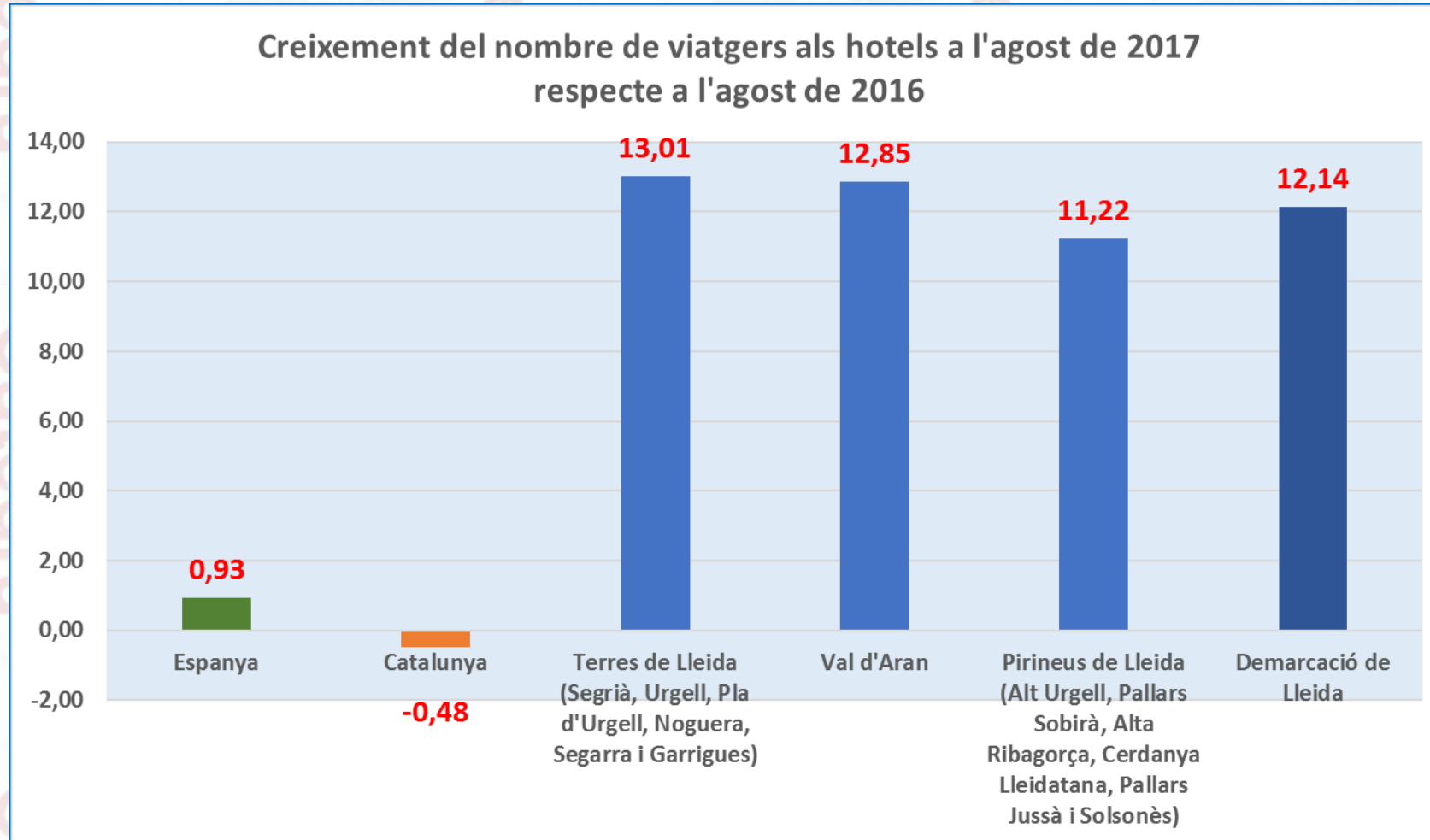
-Un dels grans reptes del sistema hoteler lleidatà és incrementar l'estada mitjana dels turistes. En efecte, durant l'estiu de 2017 l'estada mitjana a la demarcació de Lleida va ser de 2,3 nits per viatger, lluny del 3,4 registrat a Catalunya i del 3,6 espanyol. A més, les diferències internes són importants; doncs l'estada mitjana a la Val d'Aran va arribar a les 2,6 nits per viatger i a 2,5 nits en els Pirineus Lleidatans, mentre que a les Terres de Lleida només es van aconseguir 1,4 nits per viatger.



# Ocupació hotelera a la demarcació de Lleida, agost de 2017

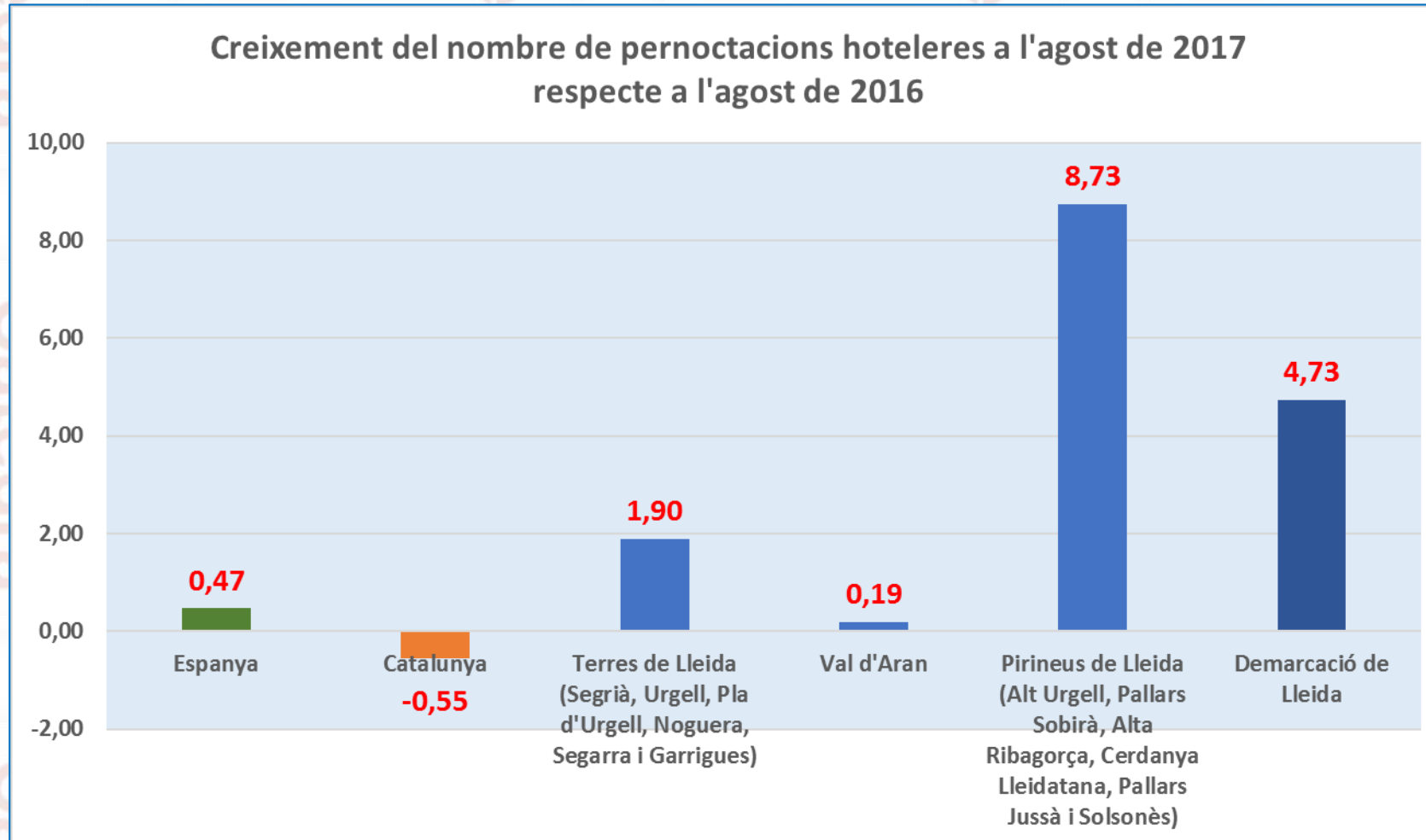
Dades provisionals

## Dinàmica de la demanda hotelera a Lleida a l'agost de 2017: viatgers -dades en %-



Font: Enquestes d'ocupació turística de l'INE i de l'IDESCAT (2017).

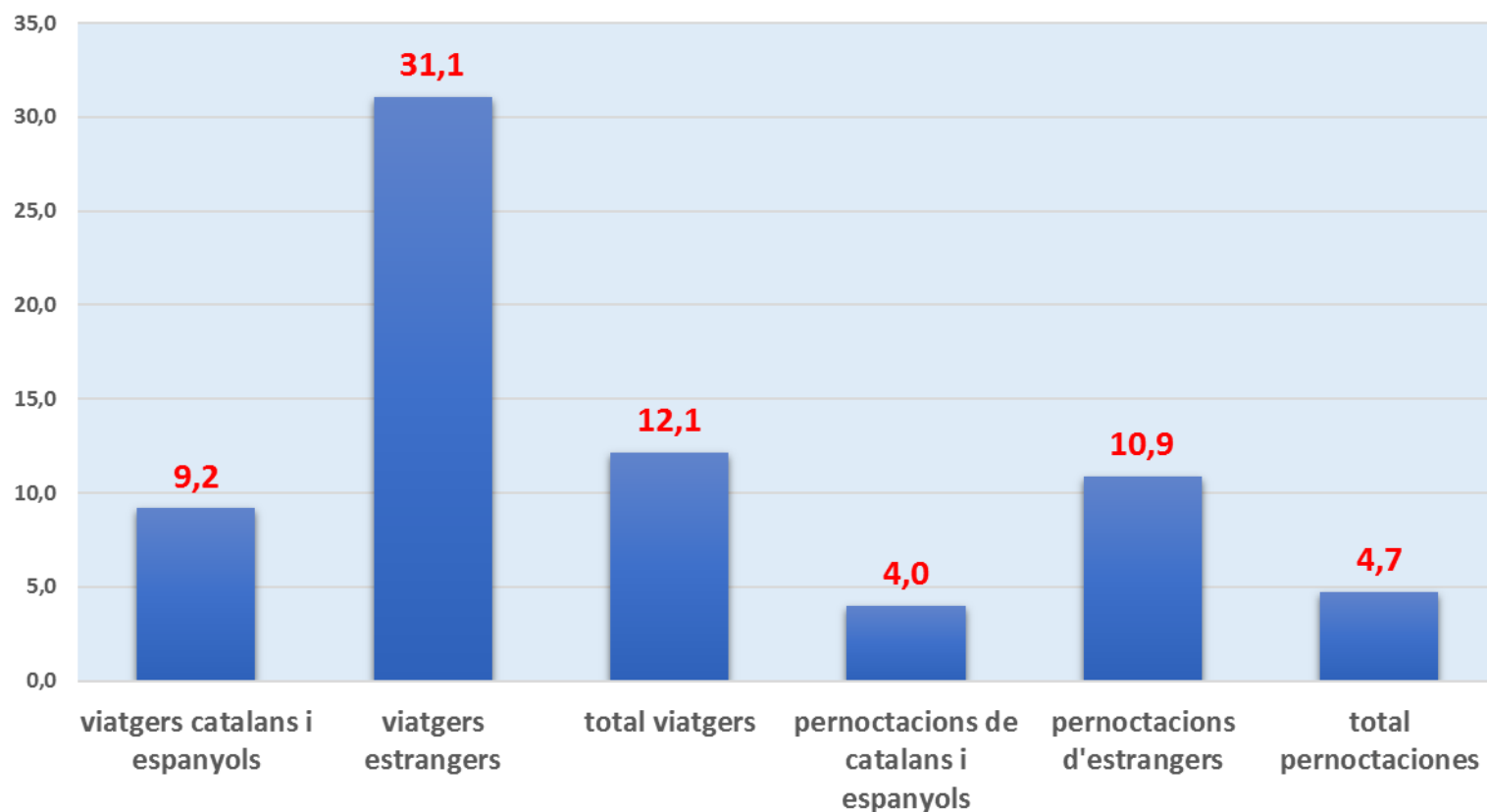
## Dinàmica de la demanda hotelera a Lleida a l'agost de 2017: pernoctacions -dades en %-



Font: Enquestes d'ocupació turística de l'INE i de l'IDESCAT (2017).

### Dinàmica de la demanda hotelera a Lleida a l'agost de 2017: origen dels viatgers i de les pernoctacions

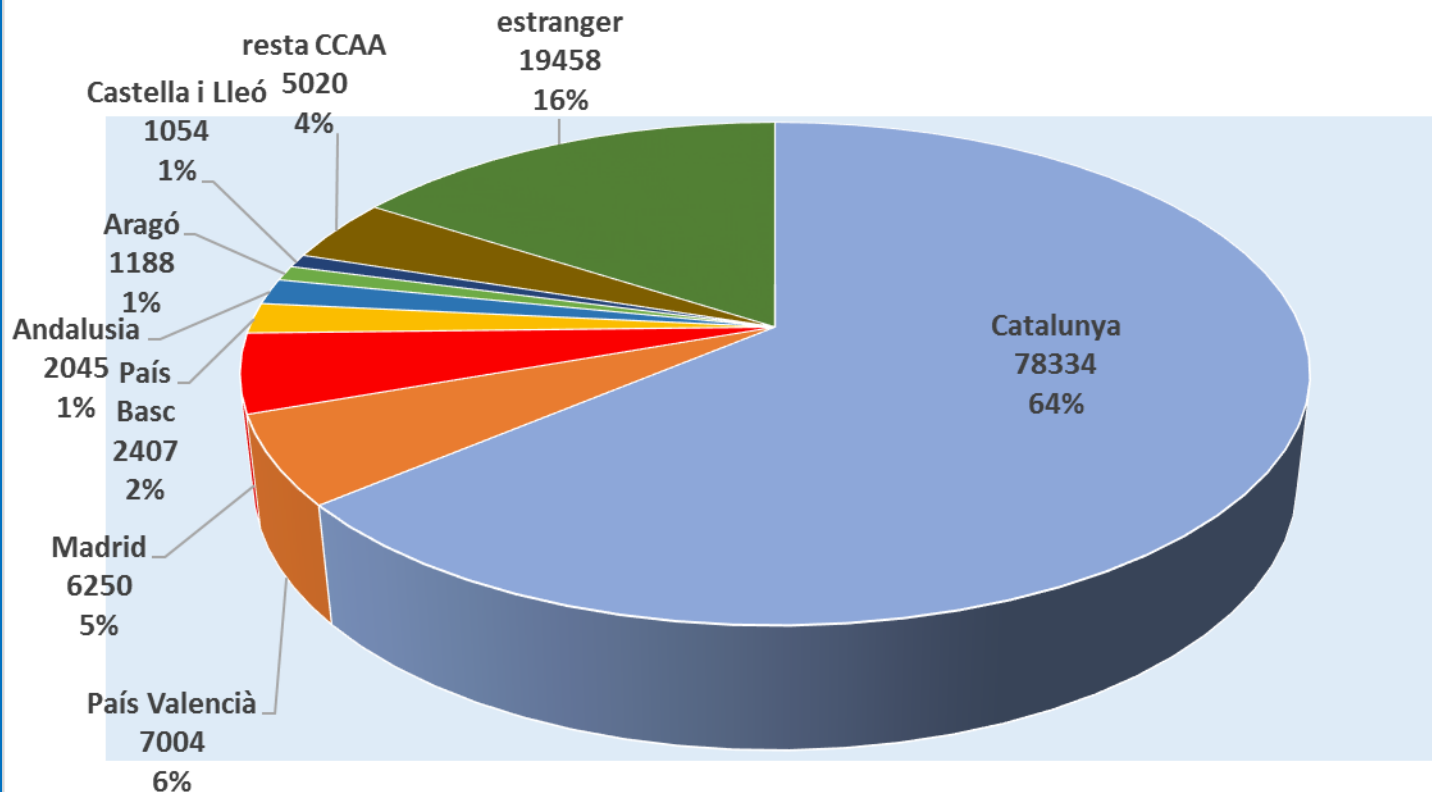
Creixement del nombre de viatgers allotjats en hotels de la demarcació de Lleida del mes d'agost de 2017 en relació al mes d'agost de 2016 (%)



Font: Enquestes d'ocupació turística de l'INE i de l'IDESCAT (2017).

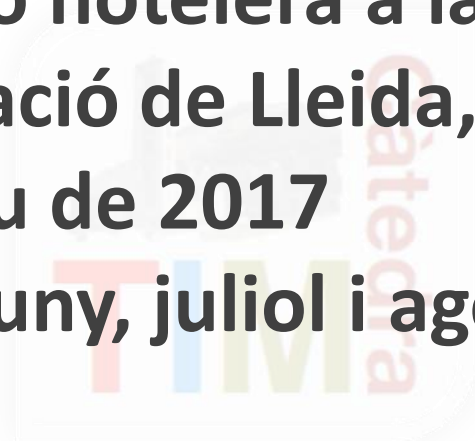
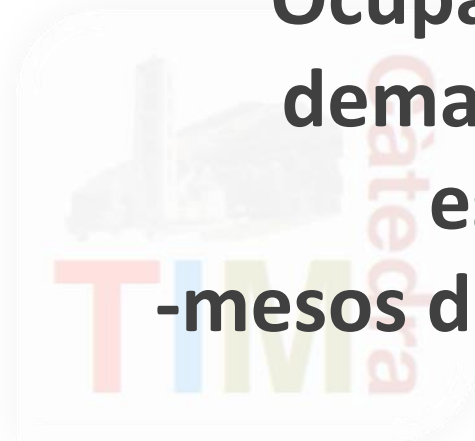
## Dinàmica de la demanda hotelera a Lleida a l'agost de 2017: lloc de residència dels viatgers

Origen dels turistes allotjats a hotels de la demarcació de Lleida a l'agost de 2017



Font: Enquestes d'ocupació turística de l'INE i de l'IDESCAT (2017).





**Ocupació hotelera a la demarcació de Lleida, estiu de 2017  
-mesos de juny, juliol i agost-**

Dades provisionals

## Dinàmica de la demanda hotelera a Lleida comparació de les dades de l'estiu de 2017 i de l'estiu de 2016

mesos	Espanya	Catalunya	Terres de Lleida	Val d'Aran	Pirineus de Lleida	Demarcació de Lleida
Agost/2017	12.301.182	2.427.200	30.400	36.000	56.360	122.760
Juliol/2017	11.810.375	2.450.000	26.900	24.100	40.465	91.465
Juny/2017	10.608.777	2.183.800	25.200	10.900	30.014	66.114
estiu/2017	34.720.334	7.061.000	82.500	71.000	126.839	280.339
mesos	Espanya	Catalunya	Terres de Lleida	Val d'Aran	Pirineus de Lleida	Demarcació de Lleida
Agost/2016	12.187.504	2.438.900	26.900	31.900	50.673	109.473
Juliol/2016	11.605.320	2.403.000	25.400	21.100	43.595	90.095
Juny/2016	10.180.427	2.030.200	22.700	10.700	29.412	62.812
estiu/2016	33.973.251	6.872.100	75.000	63.700	123.680	262.380

mesos	Espanya	Catalunya	Terres de Lleida	Val d'Aran	Pirineus de Lleida	Demarcació de Lleida
Agost/2017	46.720.017	8.944.800	43.000	103.000	158.908	304.908
Juliol/2017	43.651.610	8.403.500	38.500	61.000	97.186	196.686
Juny/2017	36.550.738	6.686.500	37.300	22.600	55.437	115.337
estiu/2017	126.922.365	24.034.800	118.800	186.600	311.531	616.931
mesos	Espanya	Catalunya	Terres de Lleida	Val d'Aran	Pirineus de Lleida	Demarcació de Lleida
Agost/2016	46.502.956	8.994.200	42.200	102.800	146.143	291.143
Juliol/2016	42.948.946	8.171.500	37.300	53.900	95.832	187.032
Juny/2016	34.430.872	5.951.300	33.000	23.600	58.251	114.851
estiu/2016	123.882.774	23.117.000	112.500	180.300	300.226	593.026

Dades provisionals

Font: Enquestes d'ocupació turística de l'INE i de l'IDESCAT (2017).

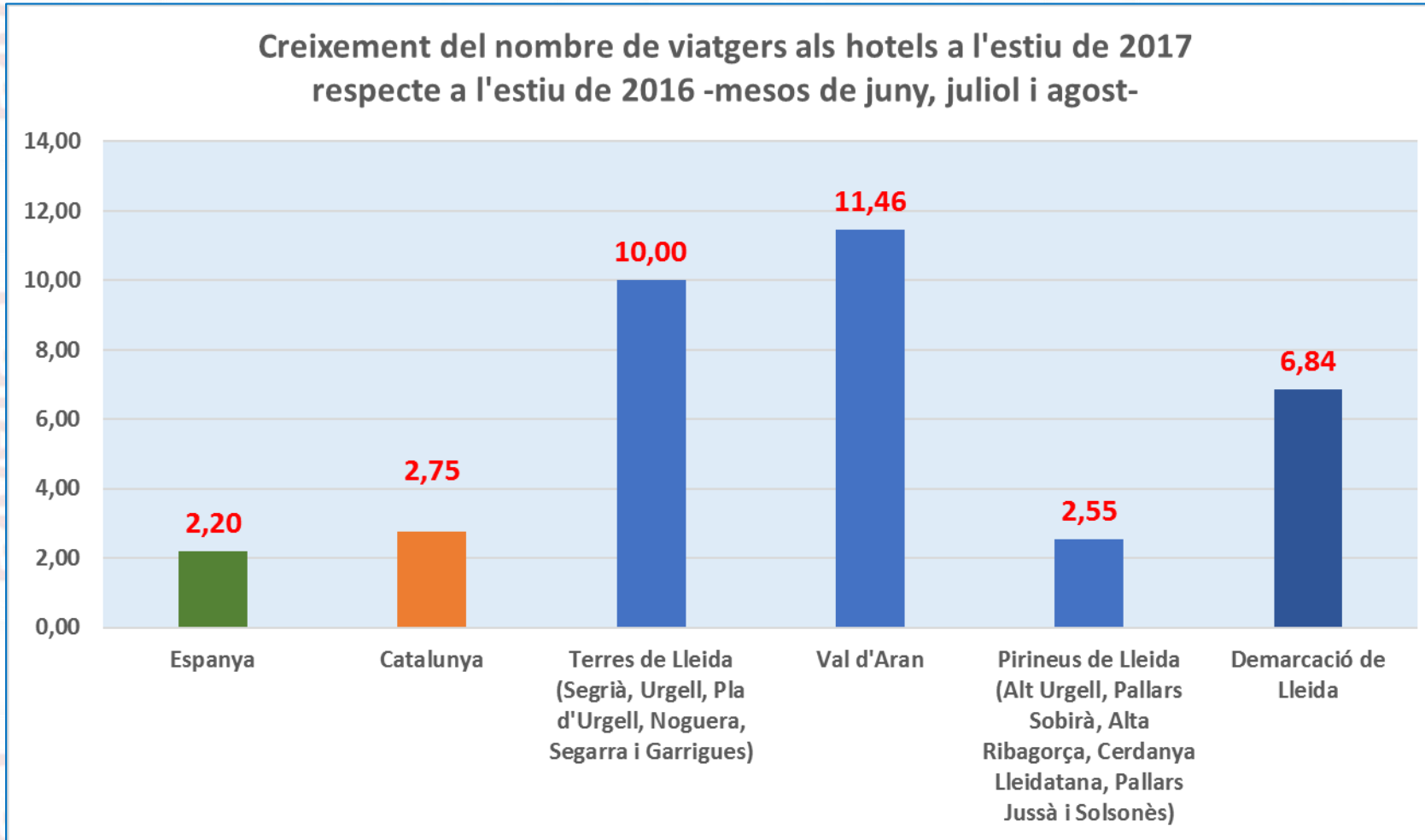
Ocupació hotelera a la demarcació de Lleida,  
estiu de 2017  
-mesos de juny, juliol i agost-



VIATGERS

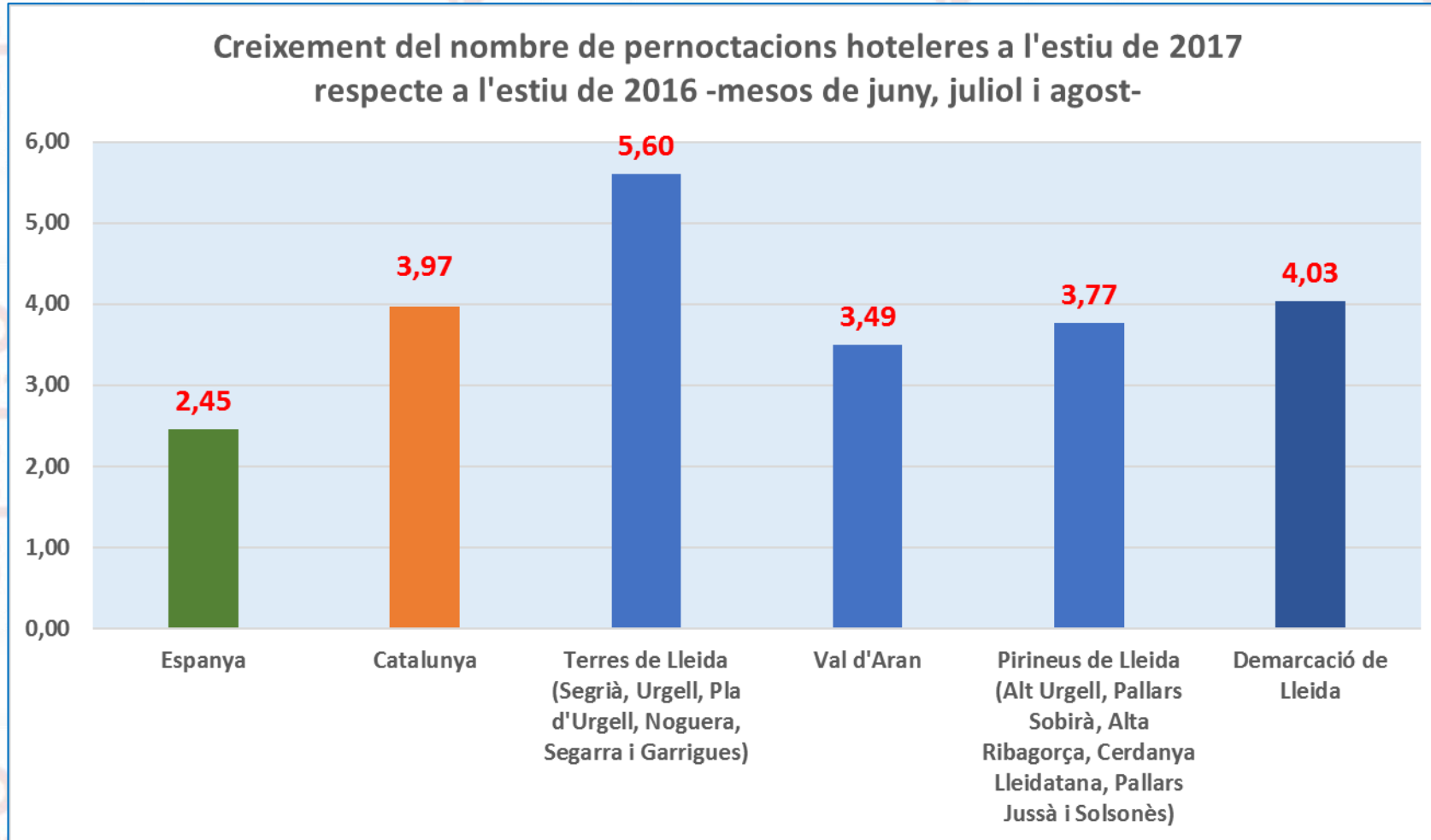
PERNOCTACIONS

## Dinàmica de la demanda hotelera a Lleida a l'estiu de 2017: viatgers -dades en %-



Font: Enquestes d'ocupació turística de l'INE i de l'IDESCAT (2017).

## Dinàmica de la demanda hotelera a Lleida a l'estiu de 2017: pernoctacions -dades en %-



Font: Enquestes d'ocupació turística de l'INE i de l'IDESCAT (2017).

## Dinàmica de la demanda hotelera a Lleida a l'agost de 2017: origen dels viatgers i de les pernoctacions -dades en %-



TIM

Càtedra

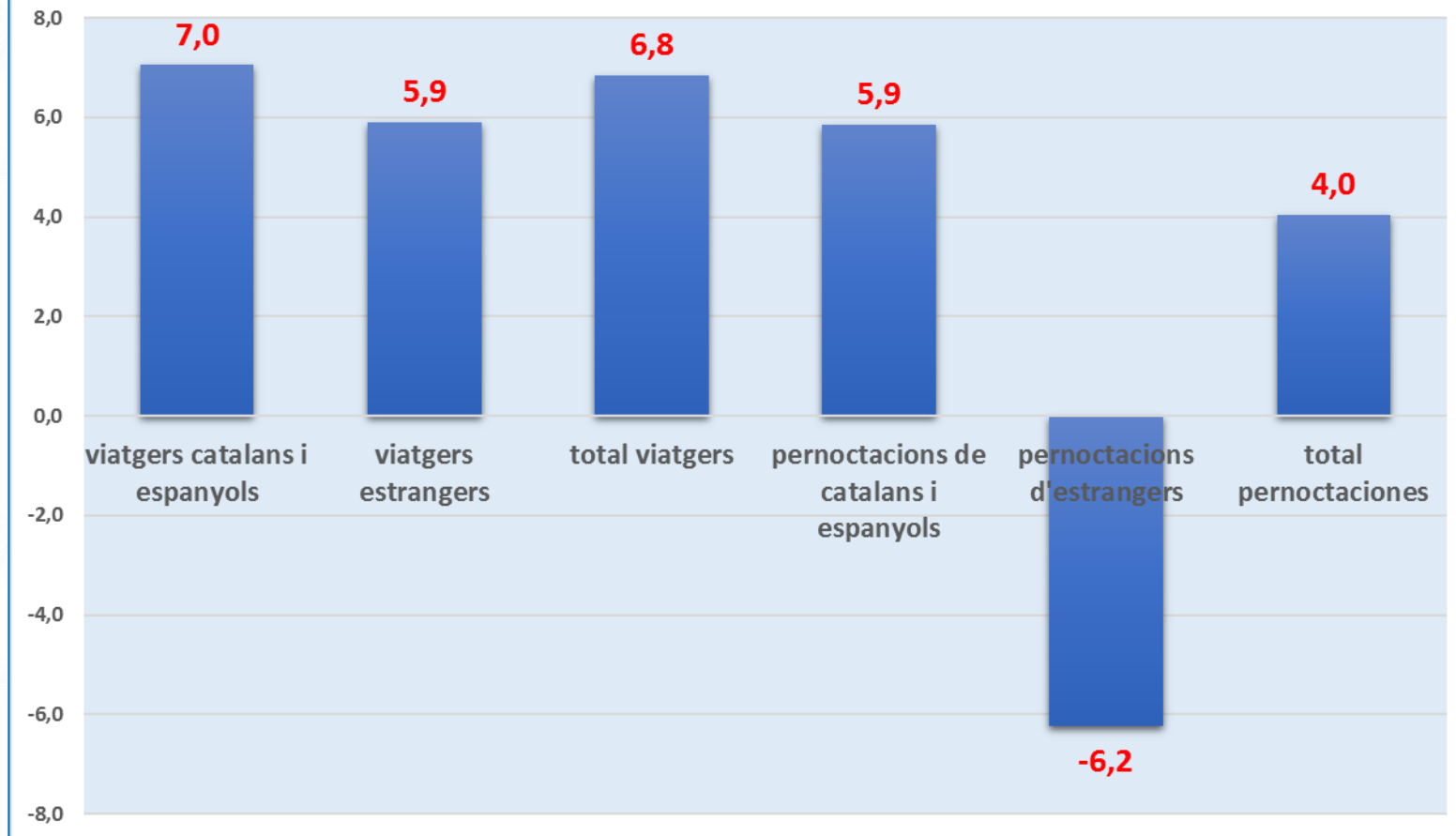
TIM

Càtedra

TIM

Càtedra

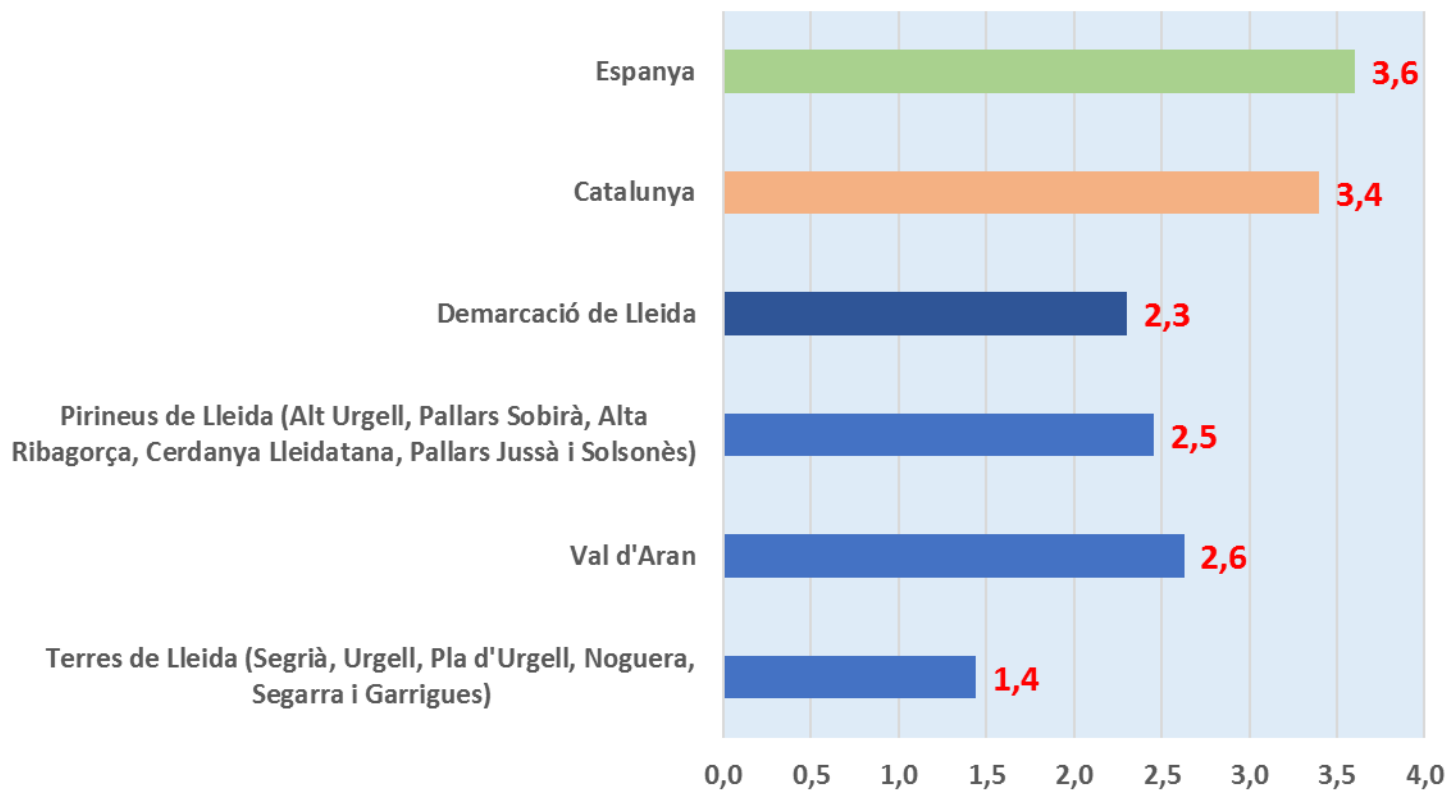
Creixement del nombre de viatgers allotjats en hotels de la demarcació de Lleida a l'estiu de 2017 en relació a l'estiu de 2016 (%)



Font: Enquestes d'ocupació turística de l'INE i de l'IDEGCAT (2017).

## Estada mitjana als hotels de Lleida a l'estiu de 2017: comparacions territorials -nits per viatger-

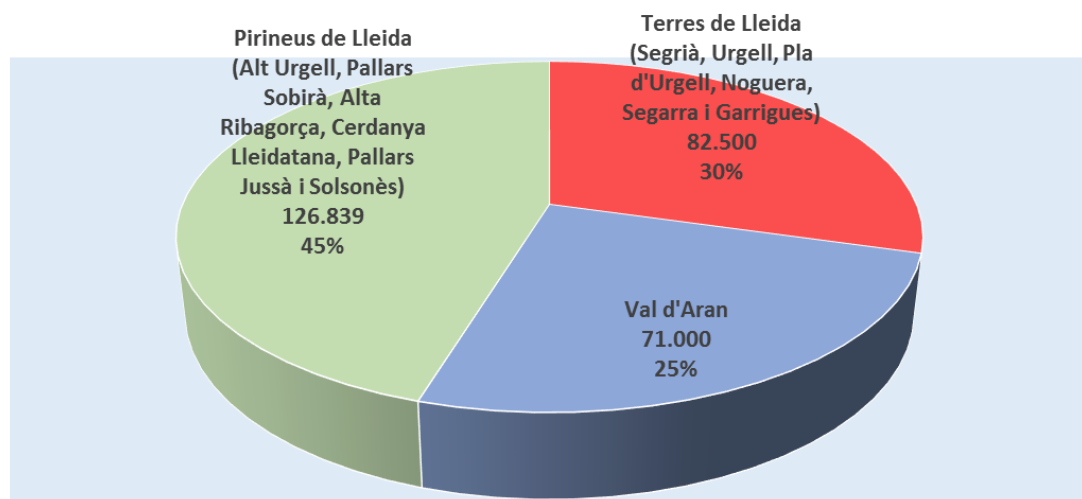
Estada mitjana per viatger als hotels, hostals i pensions a l'estiu de 2017  
-mesos de juny, juliol i agost-



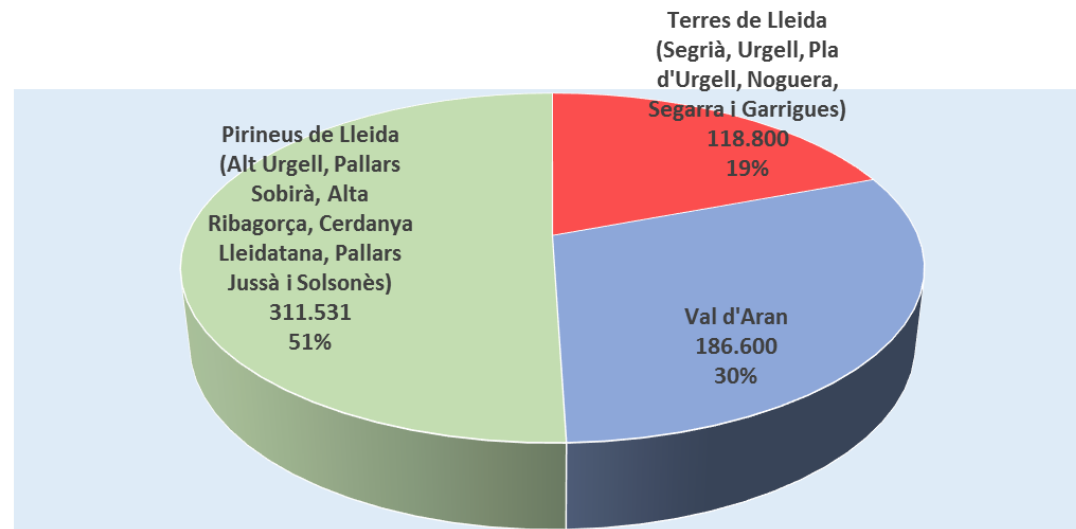
Font: Enquestes d'ocupació turística de l'INE i de l'IDESCAT (2017).

## Distribució territorial del nombre de viatgers i de pernoctacions hoteleres de la demarcació de Lleida a l'estiu de 2017

Distribució per marques turístiques del nombre de viatgers allotjats a hotels, hostals i pensions lleidatanes a l'estiu de 2017 -mesos de juny, juliol i agost-



Distribució per marques turístiques del nombre de pernoctacions en hotels, hostals i pensions lleidatanes a l'estiu de 2017 -mesos de juny, juliol i agost-



Font: Enquestes d'ocupació turística de l'INE i de l'IDESCAT (2017).



Universitat de Lleida



Diputació de Lleida

Patronat de Turisme

Càtedra de **T**urisme d'**I**nterior i de **M**untanya